

SURGUARD®3 SAFETY HYPODERMIC NEEDLE

작성연월: 2023.03.22

품목명: 멸균주사침

품목허가번호: 수인 19-4866 호

**** 본 제품은 일회용 멸균 의료기기입니다. 재사용을 금지합니다. ****

**** 사용 전 본 사용설명서를 읽어 주시기 바랍니다. ****

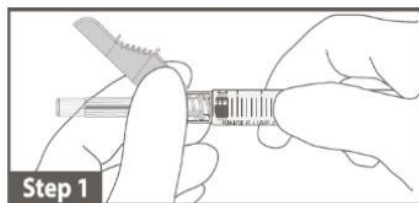
사용방법

가. 사용 전의 준비사항

- 1) 바늘이 구부러지거나 손상된 경우에는 바늘을 곧게 펴거나 제품을 사용하지 마십시오.
- 2) 제품 패키지가 손상되었거나 오염된 경우에는 사용하지 마십시오.

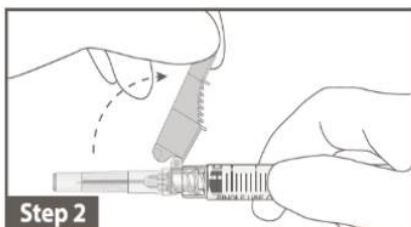
나. 조작방법

- 1) 무균 기술을 사용하여 주사기를 바늘에 고정시킵니다. 안전 덮개가 아닌 바늘의 끝부분을 잡아 주사기를 시계 방향으로 밀고 돌립니다.



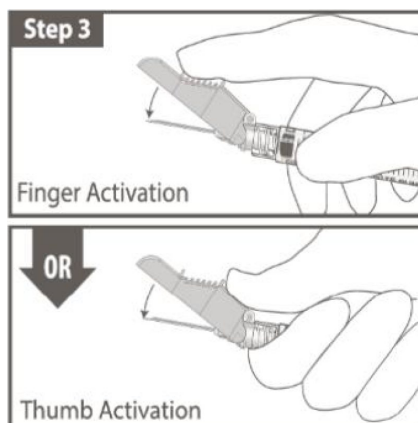
- 2) 니들 캡을 제거하기 전에 안전 덮개를 바늘에서 멀리 주사기통 쪽으로 그림과 같은 각도로 이동하고 확립된 기술에 따라 주사 절차를 수행하십시오.

(주의: 바늘의 '베벨 업 (bevel up)' 위치는 안전 덮개의 위치를 향하고 있음)

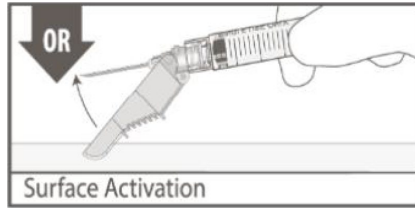


- 3) 주사 절차 후에는 아래 설명된 세 가지 방법 중 하나를 사용하여 안전 메커니즘을 활성화하기 위해 한 손으로 하는 기술을 사용합니다.

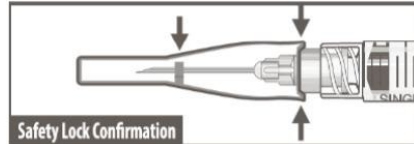
(활성화는 '클릭' 소리와 감촉으로 확인되며 육안으로 확인할 수 있습니다.)



SURGUARD®3 SAFETY HYPODERMIC NEEDLE



- 4) 안전 덮개가 완전히 연결되어 있는지 육안으로 확인합니다.



- 5) 병의원의 정책과 절차에 따라 사용되는 바늘과 재료를 처분합니다.

다. 사용 후의 보관 및 관리방법

- 1) 본제품은 일회용입니다. 재사용, 재 멸균 및 재처리하지 마십시오. 재처리는 장치의 무균성, 생체적합성 및 기능적 완전성을 저해할 수 있습니다.
- 2) 한 번만 사용하고 폐기는 지역 안전 기준에 따라 즉시 하십시오.

사용 시 주의사항

가. 경고

- 바늘 찔림 (Needlesticks)을 피하기 위해 조심스럽게 다루십시오.
- 사용 후 원래 바늘 덮개를 교체하지 마십시오.
- 한 번만 사용하고 폐기는 지역 안전 기준에 따라 즉시 하십시오.

나. 주의 사항

- 바늘이 구부러지거나 손상된 경우에는 바늘을 곧게 펴거나 제품을 사용하지 마십시오.
- 바늘을 안전덮개에서 강제로 빼내어 안전장치를 비활성화하지 마십시오.
- 본제품은 일회용입니다. 재사용, 재 멸균 및 재처리하지 마십시오. 재처리는 장치의 무균성, 생체 적합성 및 기능적 완전성을 저해할 수 있습니다.

다. 예방조치

- 사용 및 폐기 중에 항상 바늘 뒤에 손을 유지하십시오.
- 모든 환자에 대한 보편적 예방 조치(Universal Precaution) 준수하십시오.
- 제품 패키지 나 제품이 손상되었거나 오염된 경우에는 사용하지 마십시오.
- 극단적인 온도와 습도에 보관하지 마십시오. 직사광선을 피하십시오.

SURGUARD®3 SAFETY HYPODERMIC NEEDLE

기타사항

허가번호: 수인 19-4866 호
제 품 명 SurGuard®3 Safety Hypodermic Needle
품 목 명: 멸균주사침 (A53010.02)
모 델 명: 제조원의 표시사항 참조(REF 참조)
수 입 원: 한국테루모(주)/서울특별시 서초구 서초대로 411, 23층 1호(서초동)/(02) 565-9225
제 조 원: Terumo Philippines Corporation(필리핀)/
124 East Main Avenue, Laguna Technopark, Binan, Laguna, 4024 Philippines
포장단위: 100ea/box
저장방법: 실온 보관
사용목적: 인체에 의약품 등을 주입하거나 체액을 흡인하는 데에 사용하는 멸균 침